

Утверждена  
Протоколом заседания  
Методического центра  
аккредитации специалистов  
от 04.03.2022 г. №10

## ИНСТРУКЦИЯ

### по проведению *второго этапа*

**первичной аккредитации специалистов с высшим образованием –  
оценка практических навыков (умений) в симулированных условиях<sup>1</sup>**

1. Перед началом второго этапа первичной аккредитации специалистов, ответственное лицо аккредитационного центра<sup>2</sup> и председатель аккредитационной подкомиссии (далее – АПК) осуществляют проверку соответствия предоставляемых помещений Рекомендациям по оснащению, включая:

- 1.1. Подготовку рабочих мест членов АПК (компьютер с выходом в Интернет);
- 1.2. Подготовку необходимого количества цепочек станций объективного структурированного клинического (фармацевтического) экзамена (далее – ОСКЭ);
- 1.3. Оформление и комплектование каждой станции ОСКЭ в соответствии с типовым паспортом и учетом количества аккредитуемых лиц;
- 1.4. Наличие графика работы станций ОСКЭ и вспомогательного персонала, обеспечивающих работу членов АПК на каждой из станций;
- 1.5. Подготовку и тиражирование рабочих материалов для второго этапа первичной аккредитации (брифинги, истории болезни, бланки, рецепты, в нужной последовательности и в необходимом количестве (для каждой станции ОСКЭ, предусмотренной для проведения второго этапа аккредитации); карточки с маршрутами аккредитуемых лиц, содержащие номера станций ОСКЭ, на которых будет проводиться проверка практических навыков (умений), последовательность их прохождения и номера

---

<sup>1</sup> Разработана на основании приказа Минздрава России от 21.11.2022 г. № 1081н «Об утверждении Положения об аккредитации специалистов»

<sup>2</sup> Структурное подразделение, создаваемое в организациях, осуществляющих образовательную деятельность по профессиональным образовательным программам медицинского и (или) фармацевтического образования

ситуаций в соответствии с разделом паспорта ОСКЭ «Перечень ситуаций (сценариев) станции» в необходимом количестве.

1.6. Готовность трансляции видеозаписей в комнату видеонаблюдения (при наличии таковой).

2. В день проведения второго этапа первичной аккредитации член АПК непосредственно **перед входом аккредитуемого на станцию ОСКЭ** (перед началом оценки практических навыков (умений) в симулированных условиях):

- удостоверяется в личности аккредитуемого лица;
- знакомит аккредитуемого с инструкцией по проведению второго этапа первичной аккредитации оценка практических навыков (умений) в симулированных условиях (Приложение 1).

3. Аккредитуемый должен иметь при себе документ, удостоверяющий личность (паспорт); при необходимости негазированную питьевую воду в прозрачной пластиковой упаковке, гелевую или шариковую ручку.

4. **Индивидуальный маршрут прохождения станций ОСКЭ** выдается на руки аккредитуемому лицу. После входа на станцию ОСКЭ аккредитуемый громко называет свой индивидуальный номер или показывает его на камеру, ФИО внутри станции ОСКЭ не называется.

5. Аккредитуемому **запрещается** иметь при себе и использовать средства связи, а также иные технические средства, не относящиеся к организационно-техническому оснащению аккредитационного центра.

6. Аккредитуемый, нарушивший требование п.5, удаляется из помещения, о чем делается соответствующая запись в протоколе заседания АПК.

7. Оценка практических навыков (умений) в симулированных условиях, в том числе с использованием симуляционного оборудования и (или) привлечением стандартизированных пациентов, проводится путем оценивания правильности и последовательности выполнения аккредитуемым от одного до пяти практических заданий в виде ОСКЭ.

8. **Время прохождения** аккредитуемым одной станции ОСКЭ **регламентировано паспортом станции**, размещенным на сайте Методического центра аккредитации специалистов, и составляет не менее 10 минут, включая время ознакомления с содержанием практического задания.

9. Оценка правильности и последовательности выполнения действий практических заданий осуществляется членами АПК (в количестве не менее одного члена АПК на одну станцию ОСКЭ) путем заполнения оценочных листов (далее – чек-лист) в

## *Системе управления аккредитацией специалистов (Приложение 2).*

10. Результат выполнения практических заданий формируется с использованием информационных систем автоматически с указанием процента правильных выполненных практических действий от общего количества практических действий.

11. Председатель АПК организует по итогам проведения второго этапа первичной аккредитации специалистов заседание АПК.

12. Заседание АПК правомочно, если в нем приняли участие не менее половины членов АПК, участвовавших в проведении данного этапа.

13. На основании результата выполнения практических действий АПК принимает решение о прохождении аккредитуемым второго этапа первичной аккредитации специалистов как «сдано» при результате при результате 70% или более по каждому выполненному практическому заданию; как «не сдано» – при результате 69% или менее по одному из выполненных практических заданий.

14. Аккредитуемый признается прошедшим второй этап первичной аккредитации, если результат прохождения второго этапа оценен как «сдано».

15. Аккредитуемый признается не прошедшим второй этап первичной аккредитации, если результат прохождения второго этапа оценен как «не сдано», если аккредитуемый не явился для прохождения второго этапа аккредитации, если имел при себе и использовал средства связи, а также иные технические средства, не относящиеся к организационно-техническому оснащению аккредитационного центра, если получил отказ в удовлетворении апелляции в случае ее подачи.

16. Аккредитуемый допускается к третьему этапу первичной аккредитации в случае оценки результата прохождения второго этапа как «сдано».

17. Аккредитуемый не допускается к прохождению третьего этапа первичной аккредитации в случае оценки результата прохождения второго этапа как «не сдано».

18. Результаты выполнения практических действий и решения АПК отражаются в протоколе заседания АПК, подписываемом в день завершения второго этапа первичной аккредитации специалистов. Все участники заседания АПК (не менее половины членов АПК, участвовавших в проведении данного этапа) подписывают протокол заседания АПК.

19. Протоколы заседаний АПК сшиваются и передаются ответственным секретарем АПК в Федеральные аккредитационные центры<sup>3</sup>.

---

<sup>3</sup> Федеральный аккредитационный центр высшего медицинского образования, высшего и среднего фармацевтического образования, а также иного образования и Федеральный аккредитационный центр среднего медицинского образования осуществляют информационно-техническое сопровождение процедуры аккредитации специалистов

20. Ответственное лицо от аккредитационного центра размещает на официальном сайте и информационных стендах аккредитационного центра протокол заседания АПК с результатами второго этапа первичной аккредитации.

21. Аккредитуемый, признанный не прошедшим второй этап первичной аккредитации, в целях повторного прохождения второго этапа вправе представить в АПК заявление с указанием непройденного этапа **в течение двух рабочих дней** со дня размещения протокола заседания АПК.

22. Аккредитуемый, не подавший заявление в целях повторного прохождения второго этапа, либо признанный три раза не прошедшим второй этап аккредитации специалиста, признается АПК не прошедшим аккредитацию специалиста (за исключением случаев с обжалованием решения АПК).

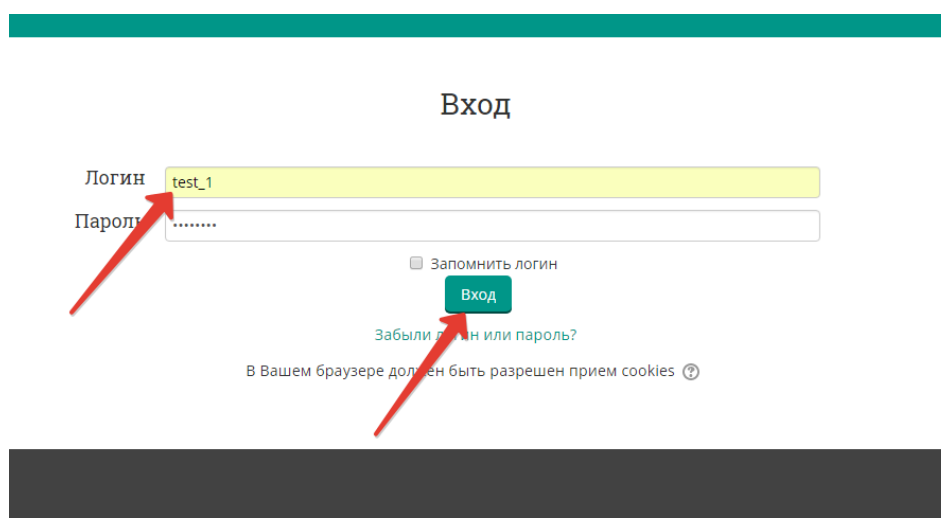
23. Аккредитуемый, признанный АПК не прошедшим второй этап первичной аккредитации специалистов, вправе подать **апелляцию** на соответствующее решение АПК **в течение двух рабочих дней** с момента размещения протокола заседания АПК с обжалуемым решением.

**ИНСТРУКЦИЯ**  
**для аккредитуемого лица по прохождению второго этапа**  
**первичной аккредитации специалистов –**  
**оценка практических навыков (умений) в симулированных условиях**

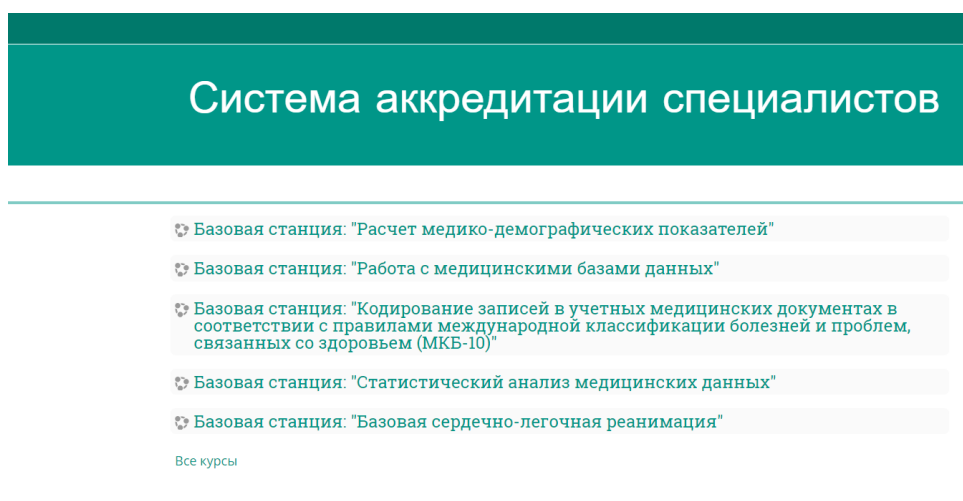
1. Получите карточку с *индивидуальным маршрутом прохождения станций объективного структурированного клинического экзамена (далее – ОСКЭ)*. В маршруте указаны номера станций, последовательность их прохождения и количество практических заданий (далее – задание).
2. Пройдите последовательно все-станции ОСКЭ (далее – станция).
3. Перед входом на станцию ознакомьтесь с заданием.
4. Входить на станцию нужно строго по звуковому сигналу или голосовой команде **«ВОЙДИТЕ НА СТАНЦИЮ»**.
5. Время для выполнения задания на каждой станции регламентировано паспортом станции, размещенным на сайте Методического центра аккредитации специалистов.
6. За одну минуту до окончания выполнения задания прозвучит звуковой сигнал/голосовая команда, означающие, что время нахождения на станции заканчивается.
7. Выходить из станции нужно строго по звуковому сигналу/голосовой команде. Даже если Вы полностью выполнили задание в более короткий срок, дождитесь звукового сигнала для перехода на следующую станцию.
8. Во время нахождения на станции не нужно вступать в переговоры с членом АПК/вспомогательным персоналом.
9. На станции по оценке коммуникативных навыков роль пациента выполняют лица, прошедшие специальное обучение (стандартизированные пациенты), которые участвуют в диалоге с Вами. На остальных станциях роль пациентов выполнять могут как обычные люди, так и манекены или специальные тренажеры.
10. В случае если для выполнения задания Вам необходимо общение с пациентом (коллегой, посетителем) – общайтесь.
11. Для выполнения задания (в случае необходимости) Вы можете воспользоваться нормативной базой.
12. Убедительная просьба обращаться со всем оборудованием, документацией и тренажерами так, как если бы это было в реальной практике. Если у Вас возникла проблема, связанная с оснащением или особенностями работы тренажеров, не молчите, озвучивайте её вслух, всё что Вы скажете, будет принято в Вашу пользу.

**ИНСТРУКЦИЯ**  
**для члена аккредитационной подкомиссии по заполнению**  
**оценочного листа на втором этапе**  
**первичной аккредитации специалистов**

1. В *Системе проведения аккредитации специалистов* введите логин и пароль эксперта, выданный ответственным секретарем АПК, и нажмите кнопку «**Вход**»:



2. Займите станцию (выберите базовую станцию)



3. Аккредитуемый заходит на станцию. Если на станции предусмотрено несколько чек-листов, выберите нужный, если один, сразу нажмите кнопку «Начать тестирование»:

## Базовая станция: "Статистический анализ медицинских данных"

Стандартный вид

Мои курсы > Базовая станция: "Статистический анализ медицинских данных"

### Статистический анализ медицинских данных

Метод оценивания: Высшая оценка

Начать тестирование

4. Аккредитуемый демонстрирует свой номер. Член АПК (эксперт) выбирает номер из «выпадающего списка» в качестве ответа на первый вопрос теста:

## Базовая станция: "Статистический анали

Мои курсы > Базовая станция: "Статистический анализ медицинских данных"

#### Вопрос 1

Пока нет ответа

Балл: 1,00

Отметить вопрос

Введите номер аккредитуемого

Ответ:

#### Вопрос 2

Пока нет ответа

Балл: 1,00

Отметить вопрос

Представиться

Да

Нет

#### Вопрос 3

Пока нет ответа

Балл: 1,00

Отметить вопрос

Найти нужный файл на рабочем столе компьютера

Да

Нет

5. В «Вопросе 2» (если предусмотрено) необходимо подтвердить ситуацию (сценарий)

Вопрос 1	Введите номер аккредитуемого	Ответ: 69488484 ✘
Вопрос 2	Выберите чеклист	<ul style="list-style-type: none"><li><input type="radio"/> 1. Хронический апикальный периодонтит зуба 1.1</li><li><input type="radio"/> 2. Хронический апикальный периодонтит зуба 1.4</li><li><input checked="" type="radio"/> 3. Хронический апикальный периодонтит зуба 1.6</li><li><input type="radio"/> 4. Хронический апикальный периодонтит зуба 2.7</li><li><input type="radio"/> 5. Хронический апикальный периодонтит зуба 3.5</li><li><input type="radio"/> 6. Хронический апикальный периодонтит зуба 4.2</li><li><input type="radio"/> 7. Хронический апикальный периодонтит зуба 4.7</li></ul>
Вопрос 3	Поздоровался с пациентом и предложил сесть в кресло	<input type="radio"/> Да <input checked="" type="radio"/> Нет

6. Аккредитуемый приступает к выполнению практического навыка, а член АПК фиксирует отметки выполнения/невыполнения действий. Ответ «Да» выбирается, если действие выполнено верно, ответ «Нет» - если действие не выполнено или выполнено неверно. Необходимо обеспечить установку ответов по каждому вопросу!

## Базовая станция: "Статистический анализ медицинских данных"

✎ Стандартный вид

Мои курсы > Базовая станция: "Статистический анализ медицинских данных"

<b>Вопрос 1</b> <small>Пока нет ответа Балл: 1,00 Отметить вопрос</small>	Введите номер аккредитуемого Ответ: 12345678
<b>Вопрос 2</b> <small>Пока нет ответа Балл: 1,00 Отметить вопрос</small>	Представиться <input checked="" type="radio"/> Да <input type="radio"/> Нет
<b>Вопрос 3</b> <small>Пока нет ответа Балл: 1,00 Отметить вопрос</small>	Найти нужный файл на рабочем столе компьютера <input type="radio"/> Да <input checked="" type="radio"/> Нет

### Навигация по тесту

1	2	3	4	5	6	7	8	9
10	11	12	13	14	15	16	17	18

Закончить попытку...



7. После выполнения всех действий нажмите кнопку «**Закончить попытку**», расположенную внизу страницы:

Вопрос 16 Пока нет ответа Балл: 1.00 🚩 Отметить вопрос	Последовательность не нарушалась <input type="radio"/> Да <input checked="" type="radio"/> Нет
Вопрос 17 Пока нет ответа Балл: 1.00 🚩 Отметить вопрос	Других нерегламентированных и небезопасных действий не было <input checked="" type="radio"/> Да <input type="radio"/> Нет
Вопрос 18 Пока нет ответа Балл: 1.00 🚩 Отметить вопрос	Общее впечатление эксперта благоприятное <input checked="" type="radio"/> Да <input type="radio"/> Нет

[Закончить попытку...](#)

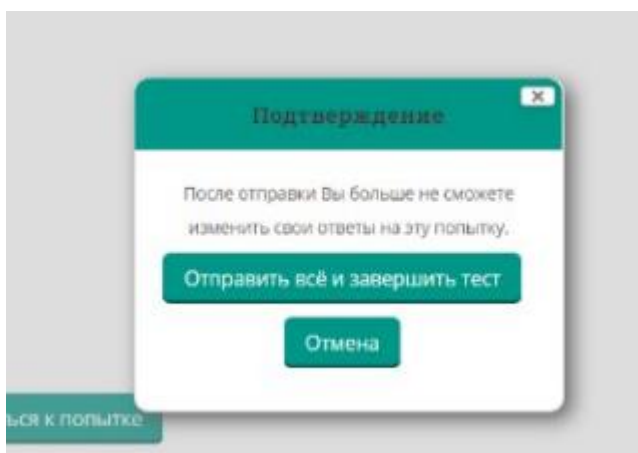
8. Откроется страница подтверждения ввода данных. Необходимо проверить, что по всем вопросам даны ответы. С помощью кнопки «**Вернуться к попытке**» можно вернуться к чек-листу и проставить недостающие ответы. Когда всё готово, нужно нажать кнопку «**Отправить всё и завершить тест**».

3	Ответ сохранен
4	Ответ сохранен
5	Пока нет ответа
6	Ответ сохранен
7	Ответ сохранен
8	Ответ сохранен
9	Ответ сохранен
10	Пока нет ответа
11	Ответ сохранен
12	Ответ сохранен
13	Ответ сохранен
14	Ответ сохранен
15	Ответ сохранен
16	Ответ сохранен
17	Ответ сохранен
18	Ответ сохранен

[Вернуться к попытке](#)

[Отправить всё и завершить тест](#)

9. Подтвердите отправку в окне «**Подтверждение**», нажав на кнопку «**Отправить всё и завершить тест**» и завершить тест»:



10. На следующей странице можно либо перейти к редактированию ранее введенных ответов, если обнаружались неточности («**Редактировать**» рядом с тестом), либо приступить к оценке следующего аккредитуемого (кнопка «**Пройти тест заново**»).

**ВНИМАНИЕ!!!** Если после оценки аккредитуемого необходимо изменить оценочный лист или базовую станцию, не нужно нажимать «**Пройти тест заново**», а нужно перейти по ссылке [Мои курсы > Базовая станция](#) в верхней части окна!!!

## Базовая станция: "Статистический анализ"

[🏠](#) > [Мои курсы](#) > [Базовая станция: "Статистический анализ медицинских данных"](#)

### Статистический анализ медицинских данных

Метод оценивания: Высшая оценка

#### Результаты ваших предыдущих попыток

Попытка	Состояние	Просмотр
1	Завершено Отправлено Thursday, 22 June 2017, 00:07	<a href="#">Просмотр</a> <a href="#">Редактировать</a>
2	Завершено Отправлено Thursday, 22 June 2017, 00:14	<a href="#">Просмотр</a> <a href="#">Редактировать</a>

[Пройти тест заново](#)

**СПРАВОЧНАЯ ИНФОРМАЦИЯ**  
**для ответственных лиц, технического (вспомогательного) персонала**  
**аккредитационного центра и**  
**членов аккредитационной подкомиссии**

1. На подготовительном этапе ко второму этапу первичной аккредитации специалистов
  - 1.1. Определите логистику работы станций объективного структурированного клинического (фармацевтического) экзамена (ОСКЭ) и составьте расписание (график) работы станций ОСКЭ и лиц, обеспечивающих проведение экзамена на каждой станции ОСКЭ.
  - 1.2. Подготовьте карточки с Индивидуальными маршрутами прохождения станций ОСКЭ для аккредитуемых лиц в необходимом количестве. В маршруте укажите последовательность, номера станций ОСКЭ, перечень и наименование практических навыков в соответствии с конкретной логистикой работы станций вуза.
  - 1.3. Формирование маршрутов и цепочек станций ОСКЭ осуществляется каждым вузом самостоятельно
2. После решения АПК о допуске аккредитуемых лиц ко второму этапу аккредитации пригласите аккредитуемых согласно расписанию (графику) прохождения первичной аккредитации специалистов.
3. Аккредитуемые приглашаются за 20-30 мин до начала работы станций ОСКЭ.
4. У аккредитуемого лица должен быть с собой логин, выданный ему при прохождении первого этапа процедуры первичной аккредитации. Номер (цифры) из логина служит индивидуальным номером аккредитуемого лица.
5. Выдайте аккредитуемому лицу Индивидуальный маршрут следования по станциям ОСКЭ, на оборотной стороне которого крупно впишите индивидуальный номер аккредитуемого.
6. Индивидуальный номер аккредитуемого лица вносится членом АПК в чек-лист при входе на станцию.